


Instrucciones uniformes para los votantes por correspondencia de Wisconsin

Confirme que el sobre que recibe de su Secretaría contiene su papeleta de votaciones y el sobre que usará para regresar su papeleta.

- 1 Lea y siga las instrucciones en su papeleta de votaciones. Los errores podrían prevenirle de que su voto sea contado.
- 2 Usted debe llenar su papeleta de votaciones en la presencia de un testigo adulto:



- Comience mostrándole al testigo su papeleta de votaciones en blanco.
- Marque su papeleta en la presencia de su testigo.
- Su testigo debe confirmar que usted es la persona que está llenando su papeleta, pero, ya que el acto de votación es una actividad privada, su testigo no puede decirle por quién o por qué debe votar y no puede ver las elecciones que usted haga en su papeleta.

¿Quién puede ser un testigo?

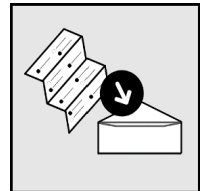
- Un testigo debe ser un Ciudadano de los Estados Unidos que tenga al menos 18 años.
- Para los votantes militares o los que se encuentren fuera del país, su testigo debe tener al menos 18 años pero no se requiere que sea Ciudadano de los Estados Unidos.
- Un testigo puede ser un amigo, el/la conyugue, un familiar, un vecino, etc.

¿Quién no puede ser un testigo?

- Un candidato cuyo nombre esté en la papeleta de votaciones para estas elecciones.

Si usted está teniendo dificultad para encontrar un testigo o si tiene preguntas acerca de los requerimientos para ser testigo, por favor comuníquese con su secretario municipal o con la Comisión de Elecciones de Wisconsin para recibir ayuda. La información de contacto puede encontrarse en el reverso de esta página.

- 3 Doble nuevamente su papeleta ya llena y colóquela dentro del sobre de devolución.
- 4 Selle el sobre en la presencia de su testigo.



- 5 Llene las secciones requeridas del formulario en el sobre de devolución por correspondencia.

Para asegurarse que su papeleta sea contada, revise detenidamente lo siguiente antes de devolverla:



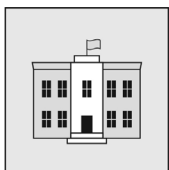
- **Su información de votante:** esta sección es usualmente completada por su secretaria e incluye la fecha de las elecciones, el condado y la municipalidad en la cual usted está registrado, su nombre, la dirección bajo la cual usted está registrado, la ciudad y el código postal.
- **Firma del votante:** usted (o su asistente) deben firmar en la sección de Certificación del Votante.
- **Firma y dirección del testigo:** su testigo debe firmar y proporcionar su dirección **completa** (número de la calle, nombre de la calle, ciudad) en la sección de Certificación del Testigo.
- Asegúrese que su papeleta de votaciones está en su sobre y asegúrese que el sobre esté sellado apropiadamente.

Si falta cualquiera de la información requerida arriba, su papeleta de votaciones **no será contada**.

- 6 Regrese su papeleta de votaciones.



- Su papeleta debe recibirse a tiempo para ser entregada a su sitio de votaciones **a más tardar a las 8:00 p.m. del Día de Elecciones**. Hay varias opciones para regresar su papeleta de votaciones. Usted puede:
 - Enviarla por correo postal
 - Entregarla en la oficina de su secretaria municipal: 210 MLK Jr Blvd, Rm 103 Madison WI 53703
 - Depositarla en su sitio de votaciones o en el sitio de conteo central



- El Servicio Postal de los Estados Unidos recomienda que envíe su papeleta de votaciones por correo al menos una semana antes del Día de Elecciones. Regresar las papeletas desde fuera del país podría tomar más tiempo.
- **Las papeletas de votaciones por correspondencia no pueden ser regresadas a través de correo electrónico ni fax.**

Recibir ayuda

Si usted necesita ayuda para leer o llenar su papeleta de votaciones o su sobre de devolución por correspondencia, usted puede solicitar ayuda de cualquier persona que no sea su empleador o un representante de su sindicato. Su asistente también puede servirle como su testigo. Explicarle como llenar su papeleta de votaciones o el sobre de devolución no se considera como "asistencia"

Con su papeleta de votaciones

- Su asistente debe firmar en la sección de Certificación de Asistencia del Votante.
- Su asistente puede leerle a usted su papeleta de votaciones o llenar su papeleta de votaciones con la información que usted desee, pero no puede decirle por quién debe votar.

Con el sobre de devolución por correspondencia

- Si alguien firma su sobre de devolución por correspondencia en su nombre, asegúrese que esa persona también firme en la sección de Certificación de Asistencia.
- Su asistente podría también servirle como su testigo.

Corregir los errores en las papeletas de votaciones

- Si usted comete un error mientras está marcando su papeleta de votaciones o si necesita una papeleta de reemplazo, comuníquese con su secretario municipal. La información de su secretario municipal está descrita debajo.
- Si no hay suficiente tiempo para solicitar una papeleta de votaciones de reemplazo y usted aún no ha devuelto su papeleta, usted puede aun votar en persona en las urnas en Día de Elecciones. Diferentes tipos de votantes tienen diferentes fechas límite para solicitar una papeleta de votaciones de reemplazo. Por favor vea la información debajo para obtener detalles adicionales.

5:00 p.m. el Jueves antes de las elecciones

- Votantes por correspondencia regulares
- Votantes que residen permanentemente fuera del país
- Votantes que residen temporalmente fuera del país

5:00 p.m. el Viernes antes de las elecciones

- Votantes militares*
- Votantes confinados indefinidamente

*Si la papeleta de votaciones contiene oficinas federales, los votantes militares que se encuentren fuera de su hogar pueden solicitar papeletas de votaciones de reemplazo hasta las 5:00 p.m. del Día de Elecciones.

Información de Identificación con Foto del Votante

- Si usted ha recibido su papeleta de votaciones, entonces ya tenemos en nuestros archivos una copia de su Identificación con Foto o usted está exento del requerimiento. Usted no necesita proporcionar otra copia de su Identificación con Foto a menos que su secretario se lo indique.
- Si usted tiene preguntas acerca del requerimiento de Identificación con Foto, por favor comuníquese con su secretario municipal.

Si usted tiene preguntas, por favor comuníquese con su secretario municipal para recibir ayuda.

Información de Contacto de la Secretaría Municipal

Maribeth Witzel-Behl

(Nombre de la Secretaria Municipal)

Ciudad de Madison

(Nombre de la Municipalidad)

Teléfono: (608) 266-4601

Email: voting@cityofmadison.com

Fax: (608) 266-4666

Información de Contacto de las Elecciones Estatales Oficiales

Comisión de Elecciones de Wisconsin

Servicio de ayuda: (608) 261-2028

Email: elections@wi.gov

Para información del votante, visite MyVote.wi.gov

Instrucciones Uniformes para Los Votantes por Correspondencia de Wisconsin

| Rev 2-2022 | Comisión de Elecciones de Wisconsin, P.O. Box 7984, Madison, WI 5377-7984 | (608) 261-2028 | web: elections.wi.gov | email: elections@wi.gov